






































«Педагогическая находка» настольная игра «Бросай кубик и рисуй»




	Тип кузова	Диски	Цвет	Кто за рулем	Пассажиры	Форма фар
	 кроссовер		Красный			
	 пикап		Синий			
	 седан		Зелёный			
	 хэтчбек		Жёлтый			
	 кабриолет		Черный			
	 минивэн		Белый			

Воспитатель

Пузакова Людмила
Сергеевна

Инструкция к игре
«Бросай кубик и рисуй»
Подготовка к игре



Игра предназначена для 1-6 игроков.

Правила игры очень простые, а результат получается веселый. Каждый игрок по очереди бросает кубик и рисует часть предмета под номером, который ему выпал.





Игра «Собери урожай»

		ГРИБЫ	ФРУКТЫ	ОВОЩИ	ЯГОДЫ	

Игра «Нарисуй клоуна»

	ТУЛОВИЩЕ	ЛИЦО	ШАПКА	ПРИЧЕСКА	БАНТ	ОДЕЖДА



Игра «Фоторобот»

ГОЛОВА	ЛИЦО	УСЫ И БОРОДА	ВОЛОСЫ	РОТ	УШИ	



Игра: «НАРИСУЙ ДОМИК»

Весёлая неволяшка


	тело	ногот	лицо	руки	атрибуты

Игра «Нарисуем снеговика»

	туловище	лицо	руки	пуговицы	шарф	шапка

Игра «Нарисуем дерево»

N1	N2	N3	N4	N5	N6	
ствол	ветка	лист	плоды	животные	птицы	





**Настольная игра «Бросай кубик и рисуй»
способствует развитию интеллекта и
когнитивных способностей ребенка.**

Игра «Нарисуем дом»

	фасад	крыша	труба	окна	забор	двери

